

LIMAS ABRASIVAS

1. Limas de Diamante.

Handy


Ref. catálogo	Código	Granos		Longitud total mm	Longitud recubrimiento mm	Sección mm	Forma
		D126	D181				
07060001	DF 2601	•	•	215	100	10,3 x 2,8	Plana Paralela
07060002	DF 2602	•	•	215	100	12,8 x 3,7	Media Caña
07060003	DF 2607	•		215	100	10	Triangular
07060004	DF 2608	•		215	100	6 x 6	Cuadrada
07060005	DF 2610	•	•	215	100	6,7	Redonda

Ref. catálogo	Código	Granos				Longitud total mm	Longitud recubrimiento mm	Sección mm	Forma
		D25	D46	D91	D126				
07060006	DF 3608	•	•	•	•	140	40	4,2 x 1,5	Media Caña
07060007	DF 3609			•	•	140	40	3,8 x 1,8	Lengua Pájaro
07060008	DF 3610			•	•	140	40	4 x 1,2	Triangular
07060009	DF 3614		•	•	•	140	40	3	Triangular
07060010	DF 3617		•	•	•	140	40	4 x 1,2	Plana Paralela
07060011	DF 3619			•	•	140	40	2 x 2	Cuadrada
07060012	DF 3621		•	•	•	140	40	1,8	Redonda



De Aguja

Ref. catálogo	Código	Granos			Longitud total mm	Longitud recubrimiento mm	Sección mm	Forma
		D91	D126	D181				
07060013	DF 4102 T	•	•		140	70	5 x 2	Barreta
07060014	DF 4112	•	•	•	140	70	5,5 x 1,6	Plana Paralela
07060015	DF 4112 R	•	•	•	140	70	5,5 x 1,6	Plana Paralela Red
07060016	DF 4122	•	•	•	140	70	5,5 x 1,6	Plana Punta
07060017	DF 4132	•	•	•	140	70	3,5	Triangular
07060018	DF 4142	•	•	•	140	70	2,6 x 2,6	Cuadrada
07060019	DF 4152	•	•	•	140	70	5,5 x 1,6	Media Caña
07060020	DF 4162	•	•	•	140	70	3,2	Redonda
07060021	DF 4172	•	•	•	140	70	5 x 1,8	Cuchillo
07060022	DF 4182	•	•	•	140	70	5 x 2,4	Espada
07060023	DF 4192	•	•		140	70	5 x 2,2	Lengua Pájaro



2. Limas de Taller con Mango.

Ref. catálogo	Código	Cortes			Longitud total mm	Longitud (")	Sección mm	Forma
		1 - basto	2 - entrefino	3 - fino				
07060024	SB1112	•	•	•	150	6"	16,0 x 4,0	Plana Paralela
07060025	SB1112	•	•	•	200	8"	20,0 x 5,0	Plana Paralela
07060026	SB1112	•	•	•	250	10"	25,0 x 6,0	Plana Paralela
07060027	SB1112	•	•	•	300	12"	30,0 x 6,5	Plana Paralela
07060028	SB1122	•	•		100	4"	12,0 x 2,5	Plana Punta
07060029	SB1122	•	•		150	6"	16,0 x 4,0	Plana Punta
07060030	SB1122	•	•		200	8"	20,0 x 5,0	Plana Punta
07060031	SB1122	•	•		250	10"	25,0 x 6,0	Plana Punta
07060032	SB1122	•	•		300	12"	30,0 x 6,5	Plana Punta
07060033	SB1132	•	•		150	6"	11	Triangular
07060034	SB1132	•	•		200	8"	15	Triangular
07060035	SB1132	•	•		250	10"	17,5	Triangular
07060036	SB1142	•	•		100	4"	4	Cuadrada
07060037	SB1142	•	•		150	6"	6	Cuadrada
07060038	SB1142	•	•		200	8"	8	Cuadrada
07060039	SB1142	•	•		250	10"	10	Cuadrada
07060040	SB1142	•	•		300	12"	12	Cuadrada
07060041	SB1152	•	•	•	150	6"	16,0 x 4,5	Media Caña
07060042	SB1152	•	•	•	200	8"	20,0 x 6,0	Media Caña
07060043	SB1152	•	•	•	250	10"	25,0 x 7,0	Media Caña




Ref. catálogo	Código	Cortes			Longitud total mm	Longitud (")	Sección mm	Forma
		1 - basto	2 - entrefino	3 - fino				
07060044	SB1152	•	•		300	12"	30,0 x 8,5	Media Caña
07060045	SB1152 SP	•	•		150	6"	16,0 x 4,5	Media Caña Punta
07060046	SB1152 SP	•	•		200	8"	20,0 x 6,0	Media Caña Punta
07060047	SB1152 SP	•	•		250	10"	25,0 x 7,0	Media Caña Punta
07060048	SB1162	•	•	•	150	6"	6	Redonda
07060049	SB1162	•	•	•	200	8"	7,5	Redonda
07060050	SB1162	•	•	•	250	10"	9,5	Redonda
07060051	SB1162	•			300	12"	12	Redonda

3. Escofinas con Mango.



Ref. catálogo	Código	Cortes		Longitud total mm	Longitud (")	Sección mm	Forma
		1	2				
07060052	SB1512		•	200	8"	20,0 x 6,5	Plana Paralela
07060053	SB1512		•	250	10"	25,0 x 7,5	Plana Paralela
07060054	SB1552		•	150	6"	16,0 x 6,0	Media Caña
07060055	SB1552	•	•	200	8"	21,0 x 7,5	Media Caña
07060056	SB1552	•	•	250	10"	25,0 x 8,5	Media Caña
07060057	SB1552	•	•	300	12"	30,0 x 10,0	Media Caña
07060058	SB1562		•	200	8"	9,5	Redonda
07060059	SB1562		•	250	10"	11,5	Redonda


4. Herramientas Rectificadoras Cerámicas.



- 89A (corindón superior) para acero rápido y acero para herramientas.
- C (carburo de silicio) para HM.
- Tamaño del grano: 150 = grueso / 220 = medio / 400 = fino / 1200 = superfino.

El tipo de abrasivo generalmente utilizado es el corindón superior blanco (89A) y el carburo de silicio verde (C) y el tamaño del grano oscila entre malla 80 hasta malla 400.

Limas Rectangulares



Forma 9010

LIMA CERÁMICA RECTANGULAR PLANA

Ref. catálogo	Código	Forma	Dimensiones mm (An x Al x Largo)
07060060	547	9010	6x3x100
07060061	548	9010	6x3x100
07060062	555	9010	6x3x100
07060063	556	9010	6x3x100
07060064	557	9010	6x3x100
07060065	549	9010	10x5x100
07060066	550	9010	10x5x100
07060067	558	9010	10x5x100
07060068	559	9010	10x5x100
07060069	560	9010	10x5x100

Ref. catálogo	Código	Forma	Dimensiones mm (An x Al x Largo)
07060070	551	9010	13x6x150
07060071	552	9010	13x6x150
07060072	561	9010	13x6x150
07060073	562	9010	13x6x150
07060074	563	9010	13x6x150
07060075	553	9010	30x13x200
07060076	554	9010	30x13x200
07060077	564	9010	30x13x200
07060078	566	9010	30x13x200

Limas Cuadradas

LIMA CERÁMICA CUADRADA

Ref. catálogo	Código	Forma	Dimensiones mm (Ancho x Largo)
07060079	728	9011	6x100
07060080	729	9011	6x100
07060081	747	9011	6x100
07060082	749	9011	6x100
07060083	733	9011	10x100
07060084	732	9011	10x100
07060085	752	9011	10x100
07060086	754	9011	10x100
07060087	738	9011	13x150
07060088	739	9011	13x150
07060089	758	9011	13x150
07060090	760	9011	13x150

Ref. catálogo	Código	Forma	Dimensiones mm (Ancho x Largo)
07060091	15788	9011	15x100
07060092	741	9011	16x150
07060093	742	9011	16x150
07060094	761	9011	16x150
07060095	763	9011	16x150
07060096	6335	9011	20x100
07060097	6341	9011	20x200
07060098	746	9011	20x200
07060099	767	9011	20x200
07060100	768	9011	20x200
07060101	769	9011	20x200




Forma 9011

Limas Redondas

LIMA CERÁMICA REDONDA

Ref. catálogo	Código	Forma	Dimensiones mm (Ø x Largo)
07060102	660	9030	6x100
07060103	662	9030	6x100
07060104	614	9030	6x100
07060105	616	9030	6x100
07060106	664	9030	10x100
07060107	666	9030	10x100
07060108	656	9030	10x100
07060109	686	9030	10x100

Ref. catálogo	Código	Forma	Dimensiones mm (Ø x Largo)
07060110	657	9030	13x150
07060111	671	9030	13x150
07060112	691	9030	13x150
07060113	693	9030	13x150
07060114	674	9030	16x150
07060115	696	9030	16x150
07060116	698	9030	16x150



Forma 9030

Limas Triangulares

LIMA CERÁMICA TRIANGULAR

Ref. catálogo	Código	Forma	Dimensiones mm (Lado x Largo)
07060117	501	9020	6x100
07060118	518	9020	6x100
07060119	519	9020	6x100
07060120	505	9020	10x100
07060121	504	9020	10x100
07060122	523	9020	10x100
07060123	525	9020	10x100
07060124	511	9020	13x150
07060125	510	9020	13x150
07060126	531	9020	13x150

Ref. catálogo	Código	Forma	Dimensiones mm (Lado x Largo)
07060127	533	9020	13x150
07060128	8807	9020	16x150
07060129	512	9020	16x150
07060130	534	9020	16x150
07060131	536	9020	16x150
07060132	8808	9020	20x200
07060133	516	9020	20x200
07060134	540	9020	20x200
07060135	542	9020	20x200



Forma 9020

Limas Media Caña

LIMA CERÁMICA MEDIA CAÑA

Ref. catálogo	Código	Forma	Dimensiones mm (Ø x Largo)
07060136	6313	9040	6x100
07060137	619	9040	6x100
07060138	603	9040	10x100
07060139	625	9040	10x100
07060140	607	9040	13x150
07060141	629	9040	13x150

Ref. catálogo	Código	Forma	Dimensiones mm (Ø x Largo)
07060142	631	9040	13x150
07060143	54222	9040	16x150
07060144	610	9040	16x150
07060145	632	9040	16x150
07060146	633	9040	16x150
07060147	637	9040	20x200



Forma 9040